

令和 7 年度
事業報告書

〔 自 令和 7 年 2 月 1 日 〕
〔 至 令和 8 年 1 月 31 日 〕

公益財団法人 日本眼科学会

公益財団法人 日本眼科学会 令和7年度事業報告書

— 令和7年2月1日～令和8年1月31日 —

【公 1】学術集会の開催に関する事業

1. 総集会の開催

- 1) 第129回日本眼科学会総会は、福地健郎総会長のもと令和7年4月17日から20日までの4日間を東京都の東京国際フォーラムで開催し、令和7年5月13日から6月12日までオンデマンド配信した。
- 2) 第79回日本臨床眼科学会は、瓶井資弘学会長のもと令和7年10月9日から12日までの4日間を大阪府の大阪国際会議場を中心に開催し(公社)日本眼科医会と共催した。また令和7年10月22日から12月25日までオンデマンド配信した。
- 3) 第131回日本眼科学会総会の特別講演演者に中野 匡、根岸一乃の両氏を、又、同総会の代議員会指名講演演者に村上祐介、村岡勇貴、崎元 晋の3氏を決定した。
- 4) 第132回日本眼科学会総会長に五味 文氏を、又、同総会の代議員会指名講演の演題を「細胞老化・加齢と眼疾患」に決定した。
- 5) 第82回日本臨床眼科学会会長に堀 裕一氏を決定した。

2. 学術の振興と奨励等

- 1) 日本眼科学会賞は、第129回日本眼科学会総会において特別講演を行った外園千恵、雑賀司珠也の両氏に授与した。
- 2) 日本眼科学会評議員会賞は、第129回日本眼科学会総会において評議員会指名講演を行った中尾新太郎、谷戸正樹、高村佳弘の3氏に授与した。
- 3) 日本眼科学会学術奨励賞は、優秀な研究業績を発表した秋葉龍太郎、岩間康哲、大塚悠生、清水英幸、筒井愛佳の5氏に授与することとした。

3. 眼の疾患に関する調査・研究の実施

- 1) 成人視力検査眼鏡処方手引き作成委員会作成の「成人の視力検査および眼鏡処方に関する手引き」を会誌とホームページに掲載した。
- 2) 低濃度アトロピン点眼液を用いた近視進行抑制治療の治療指針作成委員会作成の「低濃度アトロピン点眼液を用いた近視進行抑制治療の手引き」をホームページに掲載した。
- 3) 近視管理用眼鏡ガイドライン作成委員会作成の「近視管理用眼鏡(多分割レンズ)ガイドライン(第1版)」を会誌とホームページに掲載した。
- 4) 日本眼科学会、日本小児眼科学会、日本網膜硝子体学会、日本眼循環学会作成の「乳幼児の虐待による頭部傷害(abusive head trauma : AHT)の手引き—眼底の診かたを考えかた—」を会誌とホームページに掲載した。

- 5) ウイルス性結膜炎診療ガイドライン作成委員会作成の「ウイルス性結膜炎診療ガイドライン (2025 年版)」を会誌とホームページに掲載した。
- 6) 日本角膜学会眼球摘出の手引き作成ワーキンググループ作成の「アイバンクにおける眼球摘出の手引き」を会誌とホームページに掲載した。
- 7) 日本神経眼科学会、日本眼形成再建外科学会作成の「後天性眼瞼下垂に対する oxymetazoline (0.1%) 点眼療法に関する治療指針」を会誌とホームページに掲載した。
- 8) 網膜芽細胞腫の診断と治療の向上のため、網膜芽細胞腫の全国登録事業を行った。
4. 学会として社会に貢献するため、一般の人々を対象とした眼の健康に関する市民公開講演会を令和 7 年 4 月 20 日に東京都で、10 月 12 日と 13 日に大阪府で開催した。
5. 会員及び社会への情報の提供
 - 1) ホームページ及びメールマガジンによる学会活動状況と眼科に関する情報を提供した。
 - 2) 日本における眼疾患と眼科医療に関する啓発活動を行った。
6. 内外の関連学術団体との連絡・協力
ICO (国際眼科連合) に年会費を納付した。
7. 社会保険に関する事業
令和 8 年度眼科診療報酬点数改正要望書を策定し、厚生労働省に提出した。
8. 会員の資質向上を図るための眼科講習会を、全国 8 ブロック (北海道・東北・関東甲信越・東京・東海北陸・近畿・中国四国・九州) で (公社) 日本眼科医会と共催した。
9. 第五期戦略企画会議で策定した中長期計画の到達目標を達成するため、行動計画を実行した。
10. 臓器移植の推進として、(公財) 日本アイバンク協会が行う角膜移植・強膜移植の普及事業を援助した。
11. 失明予防の推進として、(公財) 日本失明予防協会が行う失明予防のための研究や事業を援助した。
12. 屈折矯正手術とオルソケラトロジーの講習会を主催及び指定し、水晶体嚢拡張リング、白内障手術併用眼内ドレーン、羊膜移植及び光線力学(的)療法に関する講習会を指定した。
13. 厚生労働省が実施する「目の愛護デー」の他、10 団体の眼に関する活動を後援した。

【公 2】「日本眼科学会雑誌」及び眼科学に関する学術書の刊行に関する事業

1. 日本眼科学会雑誌 (会誌) の第 129 巻第 2 号から第 130 巻第 1 号を刊行し、これを会員に頒布した。
2. 英文会誌「Japanese Journal of Ophthalmology」を第 69 巻第 2 号から第 70 巻第 1 号までを隔月刊行した。

3. 日本眼科学会雑誌最優秀論文賞は、会誌に優秀な原著論文を発表した前田亜希子氏に授与した。

【公 3】眼科専門医の認定、育成、生涯教育及び研修施設の認定事業

1. 第37回日本眼科学会専門医認定試験・第4回日本専門医機構眼科専門医認定試験を令和7年6月13日と14日に実施した。12名に日本眼科学会専門医を認定し、260名に日本専門医機構眼科専門医を認定（一次審査）した。
2. 日本眼科学会専門医の資格更新を行い、令和7年10月1日に13名を専門医認定した。
3. 日本眼科学会専門医制度第81回講習会は専門医共通講習会及び最近の進歩シリーズの2テーマを令和7年5月13日から6月12日までオンデマンド配信で実施した。第82回講習会は専門医共通講習会及びプライマリ・ケア・シリーズの2テーマを令和7年10月22日から11月21日までオンデマンド配信で実施した。
4. 日本専門医機構の専門研修プログラムによる研修を、令和7年4月1日に開始した。
5. 眼科専門医研修施設（専門研修基幹施設、連携・関連施設、一般研修施設）、生涯教育事業及び教材を認定した。
6. 生涯教育講座の教材を作成し会誌に掲載した。
7. 専門医資格表示のための眼科専門医プレートを作製し頒布した。

以 上

事業報告の附属明細書

令和 7 度事業報告には、「一般社団法人及び一般財団法人に関する法律施行規則」第 34 条第 3 項に規定する附属明細書「事業報告の内容を補足する重要な事項」が存在しない。

令和7年度

決算報告書

〔自 令和7年2月1日〕
〔至 令和8年1月31日〕

公益財団法人 日本眼科学会

公益財団法人 日本眼科学会

貸借対照表

令和8年1月31日現在

(単位：円)

科 目	当 年 度	前 年 度	増 減
I 資 産 の 部			
1. 流 動 資 産			
現 金	64,286	47,651	16,635
振 替 貯 金	170,261,486	172,684,095	△ 2,422,609
普 通 預 金	301,312,759	317,586,051	△ 16,273,292
定 期 預 金	20,000,000	20,000,000	0
貯 蔵 品	14,018	16,023	△ 2,005
未 収 入 金	3,205,990	3,281,760	△ 75,770
立 替 金	968,660	1,583,730	△ 615,070
流 動 資 産 合 計	495,827,199	515,199,310	△ 19,372,111
2. 固 定 資 産			
(1) 基 本 財 産			
普 通 預 金	56,524,000	56,524,000	0
定 期 預 金	10,000,000	10,000,000	0
基 本 財 産 合 計	66,524,000	66,524,000	0
(2) 特 定 資 産			
退 職 給 付 引 当 預 金	60,134,183	53,900,679	6,233,504
最 優 秀 論 文 賞 特 定 預 金	17,000,000	18,000,000	△ 1,000,000
総 集 会 特 定 預 金	63,127,310	53,720,839	9,406,471
特 定 資 産 合 計	140,261,493	125,621,518	14,639,975
(3) そ の 他 固 定 資 産			
建 物	1,826,584	3,653,160	△ 1,826,576
器 具 備 品	5	5	0
土 地	14,861,538	14,861,538	0
敷 金	7,074,000	7,074,000	0
ソ フ ト ウ ェ ア	6,168,008	0	6,168,008
ソ フ ト ウ ェ ア 仮 勘 定	44,510,400	37,980,800	6,529,600
そ の 他 固 定 資 産 合 計	74,440,535	63,569,503	10,871,032
固 定 資 産 合 計	281,226,028	255,715,021	25,511,007
資 産 合 計	777,053,227	770,914,331	6,138,896

科 目	当 年 度	前 年 度	増 減
Ⅱ 負債の部			
1. 流動負債			
前受金	239,044,500	236,841,000	2,203,500
未払金	1,273,199	0	1,273,199
預り金	3,279,844	1,149,063	2,130,781
流動負債合計	243,597,543	237,990,063	5,607,480
2. 固定負債			
退職給付引当金	60,134,183	53,900,679	6,233,504
固定負債合計	60,134,183	53,900,679	6,233,504
負債合計	303,731,726	291,890,742	11,840,984
Ⅲ 正味財産の部			
1. 指定正味財産	80,127,310	71,720,839	8,406,471
指定正味財産合計	80,127,310	71,720,839	8,406,471
(うち特定資産への充当額)	(80,127,310)	(71,720,839)	(8,406,471)
2. 一般正味財産	393,194,191	407,302,750	△ 14,108,559
一般正味財産合計	393,194,191	407,302,750	△ 14,108,559
(うち基本財産への充当額)	(66,524,000)	(66,524,000)	(0)
正味財産合計	473,321,501	479,023,589	△ 5,702,088
負債及び正味財産合計	777,053,227	770,914,331	6,138,896

公益財団法人 日本眼科学会

正味財産増減計算書

自 令和 7年 2月 1日
至 令和 8年 1月31日

(単位:円)

科 目	当 年 度	前 年 度	増 減	備 考
I 一般正味財産増減の部				
1. 経常増減の部				
(1) 経常収益				
基本財産運用益				
基本財産受取利息	11,743	199	11,544	
基本財産運用益合計	11,743	199	11,544	
受取会費等				
受取会費	246,486,000	243,645,000	2,841,000	
受取会費等合計	246,486,000	243,645,000	2,841,000	
事業収益				
受取登録料	122,590,000	118,220,000	4,370,000	
受取研修申請料	10,570,000	8,630,000	1,940,000	
受取総集会会費	132,810,888	133,630,707	△ 819,819	
購読料収益	1,986,000	2,121,000	△ 135,000	
広告料収益	16,198,600	15,552,900	645,700	
自弁料収益	4,316,900	6,302,750	△ 1,985,850	
講習会収益	8,274,000	14,935,000	△ 6,661,000	
受験料収益	16,300,000	17,900,000	△ 1,600,000	
認定料収益	2,720,000	3,110,000	△ 390,000	
認定関連収益	490,000	860,000	△ 370,000	
最優秀論文賞特定預金振替額	1,000,000	1,000,000	0	
総集会特定預金振替額	2,343,530	1,406,930	936,600	
事業収益合計	319,599,918	323,669,287	△ 4,069,369	
雑収益				
受取利息	20,100	408	19,692	
雑収益	7,133,277	4,748,704	2,384,573	
雑収益合計	7,153,377	4,749,112	2,404,265	
経常収益合計	573,251,038	572,063,598	1,187,440	

科 目	当 年 度	前 年 度	増 減	備 考
(2) 経 常 費 用				
事 業 費				
給 料 手 当	79,555,303	67,519,407	12,035,896	
退 職 給 与 共 済 掛 金	720,000	720,000	0	
退 職 給 付 費 用	4,446,492	3,109,220	1,337,272	
法 定 福 利 費	11,595,435	10,046,301	1,549,134	
福 利 厚 生 費	1,488,224	1,468,450	19,774	
旅 費 交 通 費	12,474,176	9,857,118	2,617,058	
会 議 費	31,889,026	29,473,168	2,415,858	
業 務 委 託 費	41,486,411	42,333,409	△ 846,998	
印 刷 製 本 費	75,439,500	72,317,514	3,121,986	
通 信 運 搬 費	29,533,744	37,799,473	△ 8,265,729	
消 耗 什 器 備 品 費	7,359,330	11,483,780	△ 4,124,450	
賃 借 料	23,633,010	23,123,545	509,465	
会 場 費	107,150,321	106,623,821	526,500	
諸 手 数 料	3,888,230	4,143,430	△ 255,200	
賞 金	2,567,760	2,563,360	4,400	
支 払 補 助 金	18,157,440	19,000,540	△ 843,100	
支 払 負 担 金	4,294,400	4,499,800	△ 205,400	
運 営 管 理 費	451,308	361,700	89,608	
広 告 料	476,080	0	476,080	
諸 謝 金	12,853,351	12,719,860	133,491	
租 税 公 課	2,635,123	2,605,694	29,429	
減 価 償 却 費	2,601,416	1,059,414	1,542,002	
雑 費	5,072,891	7,918,270	△ 2,845,379	
事 業 費 合 計	479,768,971	470,747,274	9,021,697	

科 目	当 年 度	前 年 度	増 減	備 考
管 理 費				
給 料 手 当	33,701,690	32,340,501	1,361,189	
退 職 給 与 共 済 掛 金	720,000	720,000	0	
退 職 給 付 費 用	2,611,012	2,693,082	△ 82,070	
法 定 福 利 費	5,017,152	4,618,496	398,656	
福 利 厚 生 費	558,000	420,000	138,000	
旅 費 交 通 費	3,521,499	2,706,320	815,179	
会 議 費	9,244,660	8,752,956	491,704	
業 務 委 託 費	18,781,782	18,782,531	△ 749	
通 信 運 搬 費	907,792	6,138,175	△ 5,230,383	
消 耗 什 器 備 品 費	768,669	3,731,655	△ 2,962,986	
賃 借 料	6,074,152	6,169,936	△ 95,784	
諸 手 数 料	4,178,375	4,569,393	△ 391,018	
支 払 負 担 金	16,946,693	17,370,786	△ 424,093	
租 税 公 課	1,027,688	967,806	59,882	
減 価 償 却 費	767,162	767,162	0	
雑 費	2,764,300	3,272,050	△ 507,750	
管 理 費 合 計	107,590,626	114,020,849	△ 6,430,223	
経 常 費 用 合 計	587,359,597	584,768,123	2,591,474	
評 価 損 益 等 調 整 前 当 期 経 常 増 減 額	△ 14,108,559	△ 12,704,525	△ 1,404,034	
評 価 損 益 等 計	0	0	0	
当 期 経 常 増 減 額	△ 14,108,559	△ 12,704,525	△ 1,404,034	
2. 経 常 外 増 減 の 部				
(1) 経 常 外 収 益	0	0	0	
経 常 外 収 益 合 計	0	0	0	
(2) 経 常 外 費 用	0	0	0	
経 常 外 費 用 合 計	0	0	0	
当 期 経 常 外 増 減 額	0	0	0	
当 期 一 般 正 味 財 産 増 減 額	△ 14,108,559	△ 12,704,525	△ 1,404,034	
一 般 正 味 財 産 期 首 残 高	407,302,750	420,007,275	△ 12,704,525	
一 般 正 味 財 産 期 末 残 高	393,194,191	407,302,750	△ 14,108,559	
II 指 定 正 味 財 産 増 減 の 部				
受 取 寄 附 金	11,750,001	21,127,769	△ 9,377,768	
一 般 正 味 財 産 へ の 振 替 額	△ 3,343,530	△ 2,406,930	△ 936,600	
当 期 指 定 正 味 財 産 増 減 額	8,406,471	18,720,839	△ 10,314,368	
指 定 正 味 財 産 期 首 残 高	71,720,839	53,000,000	18,720,839	
指 定 正 味 財 産 期 末 残 高	80,127,310	71,720,839	8,406,471	
III 正 味 財 産 期 末 残 高	473,321,501	479,023,589	△ 5,702,088	

公益財団法人日本眼科学会

正味財産増減計算書内訳表
令和7年2月1日から令和8年1月31日まで

(単位:円)

科 目	公益目的事業会計					法人会計	合計
	公1 学術集会開催に 関する事業	公2 学術書刊行に関 する事業	公3 専門医認定、生 涯教育、研修施 設認定の事業	共通	小計		
I 一般正味財産増減の部							
1. 経常増減の部							
(1) 経常収益							
基本財産運用益	0	0	0	0	0	11,743	11,743
基本財産受取利息	0	0	0	0	0	11,743	11,743
受取会費等	0	0	0	146,286,235	146,286,235	100,199,765	246,486,000
受取会費	0	0	0	146,286,235	146,286,235	100,199,765	246,486,000
事業収益	132,810,888	25,845,030	127,654,000	0	286,309,918	33,290,000	319,599,918
受取登録料	0	0	91,942,500	0	91,942,500	30,647,500	122,590,000
受取研修申請料	0	0	7,927,500	0	7,927,500	2,642,500	10,570,000
受取総集會会費	132,810,888	0	0	0	132,810,888	0	132,810,888
購読料収益	0	1,986,000	0	0	1,986,000	0	1,986,000
広告料収益	0	16,198,600	0	0	16,198,600	0	16,198,600
自弁料収益	0	4,316,900	0	0	4,316,900	0	4,316,900
講習会収益	0	0	8,274,000	0	8,274,000	0	8,274,000
受験料収益	0	0	16,300,000	0	16,300,000	0	16,300,000
認定料収益	0	0	2,720,000	0	2,720,000	0	2,720,000
認定関連収益	0	0	490,000	0	490,000	0	490,000
最優秀論文賞特定預金振替額	0	1,000,000	0	0	1,000,000	0	1,000,000
総集會特定預金振替額	0	2,343,530	0	0	2,343,530	0	2,343,530
雑収益	0	6,992,571	85,879	0	7,078,450	74,927	7,153,377
受取利息	0	0	12,499	0	12,499	7,601	20,100
雑収益	0	6,992,571	73,380	0	7,065,951	67,326	7,133,277
経常収益計	132,810,888	32,837,601	127,739,879	146,286,235	439,674,603	133,576,435	573,251,038

科 目	公益目的事業会計					法人会計	合計
	公1 学術集會開催に 関する事業	公2 学術書刊行に 関する事業	公3 専門医認定、生 涯教育、研修施 設認定の事業	共通	小計		
(2) 経常費用							
事業費	189,174,013	122,760,711	167,834,247	0	479,768,971	0	479,768,971
給料手当	16,393,617	16,393,617	46,768,069	0	79,555,303	0	79,555,303
退職給与共済掛金	180,000	180,000	360,000	0	720,000	0	720,000
退職給付費用	784,423	784,423	2,877,646	0	4,446,492	0	4,446,492
法定福利費	2,617,049	2,617,048	6,361,338	0	11,595,435	0	11,595,435
福利厚生費	399,112	399,112	690,000	0	1,488,224	0	1,488,224
旅費交通費	3,289,134	1,225,500	7,959,542	0	12,474,176	0	12,474,176
会議費	30,677,352	0	1,211,674	0	31,889,026	0	31,889,026
業務委託費	14,888,148	12,618,769	13,979,494	0	41,486,411	0	41,486,411
印刷製本費	8,136,150	54,327,522	12,975,828	0	75,439,500	0	75,439,500
通信運搬費	290,817	25,780,365	3,462,562	0	29,533,744	0	29,533,744
消耗什器備品費	5,261,298	530,748	1,567,284	0	7,359,330	0	7,359,330
賃借料	4,446,802	4,194,058	14,992,150	0	23,633,010	0	23,633,010
会場費	77,717,442	0	29,432,879	0	107,150,321	0	107,150,321
諸手数料	947,865	947,865	1,992,500	0	3,888,230	0	3,888,230
賞金	2,567,760	0	0	0	2,567,760	0	2,567,760
支払補助金	15,657,440	0	2,500,000	0	18,157,440	0	18,157,440
支払負担金	0	0	4,294,400	0	4,294,400	0	4,294,400
運営管理費	451,308	0	0	0	451,308	0	451,308
広告料	476,080	0	0	0	476,080	0	476,080
諸謝金	0	0	12,853,351	0	12,853,351	0	12,853,351
租税公課	709,594	709,594	1,215,935	0	2,635,123	0	2,635,123
減価償却費	1,300,708	529,707	771,001	0	2,601,416	0	2,601,416
雑費	1,981,914	1,522,383	1,568,594	0	5,072,891	0	5,072,891
管理費	0	0	0	0	0	107,590,626	107,590,626
給料手当	0	0	0	0	0	33,701,690	33,701,690
退職給与共済掛金	0	0	0	0	0	720,000	720,000
退職給付費用	0	0	0	0	0	2,611,012	2,611,012
法定福利費	0	0	0	0	0	5,017,152	5,017,152
福利厚生費	0	0	0	0	0	558,000	558,000
旅費交通費	0	0	0	0	0	3,521,499	3,521,499
会議費	0	0	0	0	0	9,244,660	9,244,660
業務委託費	0	0	0	0	0	18,781,782	18,781,782
通信運搬費	0	0	0	0	0	907,792	907,792
消耗什器備品費	0	0	0	0	0	768,669	768,669
賃借料	0	0	0	0	0	6,074,152	6,074,152
諸手数料	0	0	0	0	0	4,178,375	4,178,375
支払負担金	0	0	0	0	0	16,946,693	16,946,693
租税公課	0	0	0	0	0	1,027,688	1,027,688
減価償却費	0	0	0	0	0	767,162	767,162
雑費	0	0	0	0	0	2,764,300	2,764,300
経常費用計	189,174,013	122,760,711	167,834,247	0	479,768,971	107,590,626	587,359,597
評価損益等調整前当期経常増減額	△ 56,363,125	△ 89,923,110	△ 40,094,368	146,286,235	△ 40,094,368	25,985,809	△ 14,108,559
評価損益等計	0	0	0	0	0	0	0
当期経常増減額	△ 56,363,125	△ 89,923,110	△ 40,094,368	146,286,235	△ 40,094,368	25,985,809	△ 14,108,559

科 目	公益目的事業会計					法人会計	合計
	公1 学術集会開催に 関する事業	公2 学術書刊行に関 する事業	公3 専門医認定、生 涯教育、研修施 設認定の事業	共通	小計		
2. 経常外増減の部							
(1) 経常外収益							
経常外収益計	0	0	0	0	0	0	0
(2) 経常外費用							
経常外費用計	0	0	0	0	0	0	0
当期経常外増減額	0	0	0	0	0	0	0
他会計振替前当期一般正味財産増減額	△ 56,363,125	△ 89,923,110	△ 40,094,368	146,286,235	△ 40,094,368	25,985,809	△ 14,108,559
他会計振替額	56,363,125	89,923,110	40,094,368	△ 146,286,235	40,094,368	△ 40,094,368	0
当期一般正味財産増減額	0	0	0	0	0	△ 14,108,559	△ 14,108,559
一般正味財産期首残高	0	0	0	0	0	407,302,750	407,302,750
一般正味財産期末残高	0	0	0	0	0	393,194,191	393,194,191
II 指定正味財産増減の部							
受取寄附金	11,750,001	0	0	0	11,750,001	0	11,750,001
一般正味財産への振替額	△ 2,343,530	△ 1,000,000	0	0	△ 3,343,530	0	△ 3,343,530
当期指定正味財産増減額	9,406,471	△ 1,000,000	0	0	8,406,471	0	8,406,471
指定正味財産期首残高	53,720,839	18,000,000	0	0	71,720,839	0	71,720,839
指定正味財産期末残高	63,127,310	17,000,000	0	0	80,127,310	0	80,127,310
III 正味財産期末残高	63,127,310	17,000,000	0	0	80,127,310	393,194,191	473,321,501

財務諸表に対する注記

1. 重要な会計方針

(1) 固定資産の減価償却の方法

建物および器具備品……定額法によっている。

ソフトウェア……利用可能期間に基づく定額法によっている。

(2) 引当金の計上基準

退職給付引当金……職員の退職金支給に備えるため、当期末における自己都合要支給額から、中小企業退職金共済掛金額を控除した額を計上している。

(3) 消費税等の会計処理

消費税等の会計処理は、税込方式によっている。

2. 基本財産および特定資産の増減額および当期末残高は、次のとおりである。

(単位：円)

科 目	前 期 末 残 高	当 期 増 加 額	当 期 減 少 額	当 期 末 残 高
基 本 財 産				
普通預金	56,524,000	0	0	56,524,000
定期預金	10,000,000	0	0	10,000,000
小 計	66,524,000	0	0	66,524,000
特 定 資 産				
退職給付引当預金	53,900,679	7,057,504	824,000	60,134,183
最優秀論文賞特定預金	18,000,000	0	1,000,000	17,000,000
総集会特定預金	53,720,839	11,750,001	2,343,530	63,127,310
小 計	125,621,518	18,807,505	4,167,530	140,261,493
合 計	192,145,518	18,807,505	4,167,530	206,785,493

3. 基本財産および特定資産の財源等の内訳は、次のとおりである。

(単位：円)

科 目	当 期 末 残 高	(うち指定正味財 産からの充当額)	(うち一般正味財 産からの充当額)	(うち負債に 対応する額)
基 本 財 産				
普通預金	56,524,000	0	56,524,000	0
定期預金	10,000,000	0	10,000,000	0
小 計	66,524,000	0	66,524,000	0
特 定 資 産				
退職給付引当預金	60,134,183	0	0	60,134,183
最優秀論文賞特定預金	17,000,000	17,000,000	0	0
総集会特定預金	63,127,310	63,127,310	0	0
小 計	140,261,493	80,127,310	0	60,134,183
合 計	206,785,493	80,127,310	66,524,000	60,134,183

4. 固定資産の取得価額、減価償却累計額および当期末残高は、次のとおりである。

(単位：円)

科 目	取 得 価 額	減価償却累計額	当 期 末 残 高
建 物	33,438,462	31,611,878	1,826,584
器 具 備 品	1,982,157	1,982,152	5
ソ フ ト ウ エ ア	7,710,010	1,542,002	6,168,008
ソフトウェア仮勘定	44,510,400	0	44,510,400
合 計	87,641,029	35,136,032	52,504,997

5. 指定正味財産から一般正味財産への振替額の内訳は、次のとおりである。

(単位：円)

内 容	金 額
経常収益への振替額	
目的達成による指定解除額	
最優秀論文賞特定預金取崩額	1,000,000
総集会特定預金取崩額	
Young Ophthalmologists committee	2,343,530
合 計	3,343,530

附属明細書

1. 基本財産および特定資産の明細

財務諸表に対する注記に記載してあるため省略する。

2. 引当金の明細

(単位：円)

科 目	前期末残高	当期増加額	当期減少額		当期末残高
			目的使用	その他	
退職給付引当金	53,900,679	7,057,504	824,000	0	60,134,183

財 産 目 録

令和8年1月31日現在

(単位：円)

貸借対照表科目	場所・物量等	使用目的等	金額
(流動資産)			
現金	現金手許有高	運転資金として	64,286
振替貯金	ゆうちょ銀行	運転資金として	170,261,486
普通預金			(301,312,759)
	三菱UFJ銀行 本郷支店	運転資金として	286,711,759
	三菱UFJ銀行 神保町支店	運転資金として	13,391,000
	みずほ銀行 九段支店	運転資金として	900,000
	三井住友信託銀行 日本橋営業部	運転資金として	100,000
	三井住友銀行 日比谷支店	運転資金として	110,000
	三井住友銀行 神田支店	運転資金として	100,000
定期預金			(20,000,000)
	三菱UFJ銀行 本郷支店	運用益を法人の管理運営に使用している	10,000,000
	みずほ銀行 九段支店	運用益を公益目的事業に使用している	10,000,000
貯蔵品	郵便切手関連	未使用の郵便切手類	14,018
未収入金			(3,205,990)
	会員	令和7年度会費の未回収額(101名)	1,935,000
	購読者	令和7年度購読料の未回収額(3件)	45,000
	会員	日眼会誌掲載料の未回収額(4件)	420,790
	製薬会社5社	日眼会誌130巻1号広告料の未収入額	805,200
立替金	会員	医師賠償責任保険料の立替額	968,660
流動資産合計			495,827,199
(固定資産)			
基本財産			(66,524,000)
普通預金	三井住友銀行 日比谷支店	運用益を法人の管理運営に使用している	56,524,000
定期預金	三井住友銀行 日比谷支店	運用益を法人の管理運営に使用している	10,000,000
特定資産			(140,261,493)
退職給付引当預金	三菱UFJ銀行 本郷支店	退職給付引当金の見合の引当資産として管理している	60,134,183
最優秀論文賞特定預金	三菱UFJ銀行 神保町支店	最優秀論文賞の賞金資産として管理している	17,000,000
総集会特定預金	三菱UFJ銀行 本郷支店	総集会の運営の資産として管理している	63,127,310
その他固定資産			(74,440,535)
建物	東京都千代田区神田猿楽町2-4-11-402 鉄筋コンクリート10階建(4階)100.51㎡	共有財産：公益目的保有財産58%、管理目的の 財源として使用する財産42%	1,826,584
器具備品	5点	共有財産：公益目的保有財産58%、管理目的の 財源として使用する財産42%	5
土地	東京都千代田区神田猿楽町2-4	共有財産：公益目的保有財産58%、管理目的の 財源として使用する財産42%	14,861,538
敷金	犬塚ビル2階敷金	共有財産：公益目的保有財産58%、管理目的の 財源として使用する財産42%	7,074,000
ソフトウェア	演題登録システム等	演題登録システム、抄録アプリ他	6,168,008
ソフトウェア仮勘定	会員管理ソフト等	会員管理、専門医単位受付システム他	44,510,400
固定資産合計			281,226,028
資産合計			777,053,227

貸借対照表科目		場所・物量等	使用目的等	金額
(流動負債)	前受金	前受会費 (会員15,820名) 前受購読料収益(購読者) 前受広告料収益	翌事業年度以降の会員会費	237,300,000
			翌事業年度以降の雑誌購読料	1,563,000
			翌事業年度以降の広告料	181,500
				(239,044,500)
	未払金	職員	職員厚生年金保険料	1,273,199
	預り金	職員 職員 職員 職員他 会員 1名	職員から徴収した雇用保険料	228,904
			職員から徴収した住民税	405,600
			職員から徴収した厚生年金保険料	2,179,162
			職員他から徴収した所得税	451,138
			医師賠償責任保険保険料	15,040
流動負債合計				243,597,543
(固定負債)	退職給付引当金	職員に対するもの	職員12名への退職金支払いに備えたもの	60,134,183
固定負債合計				60,134,183
負債合計				303,731,726
正味財産				473,321,501

公益財団法人 日本眼科学会

収 支 計 算 書

自 令和 7年 2月 1日
至 令和 8年 1月31日

(単位:円)

科 目	予 算 額	決 算 額	差 異	備 考
I 事業活動収支の部				
1. 事業活動収入				
基本財産運用収入				
基本財産利息収入	10,000	11,743	1,743	
基本財産運用収入合計	10,000	11,743	1,743	
会費等収入				
① 会費収入	245,000,000	246,486,000	1,486,000	
② 登録料収入	120,000,000	122,590,000	2,590,000	
③ 研修申請料収入	9,000,000	10,570,000	1,570,000	
④ 総集會会費収入	90,000,000	132,810,888	42,810,888	(注1)
会費等収入合計	464,000,000	512,456,888	48,456,888	
事業収入				
購読料収入	2,500,000	1,986,000	△ 514,000	
広告料収入	15,300,000	16,198,600	898,600	
⑤ 自弁料収入	7,000,000	4,316,900	△ 2,683,100	
⑥ 講習会収入	2,000,000	8,274,000	6,274,000	(注2)
⑦ 受験料収入	17,500,000	16,300,000	△ 1,200,000	
認定料収入	2,500,000	2,720,000	220,000	
認定関連収入	1,000,000	490,000	△ 510,000	
事業収入合計	47,800,000	50,285,500	2,485,500	
寄附金収入				
⑧ 寄附金収入	0	11,750,001	11,750,001	(注3)
寄附金収入合計	0	11,750,001	11,750,001	
雑収入				
受取利息	20,000	20,100	100	
⑨ 雑収入	6,100,000	7,133,277	1,033,277	
雑収入合計	6,120,000	7,153,377	1,033,377	
事業活動収入合計 (A)	517,930,000	581,657,509	63,727,509	

注1 : 日本眼科学会総会の参加者が増加したため増額。

注2 : 講習会の参加者が増加したため増額。

注3 : 第78回日本臨床眼科学会の余剰金を寄附金として受け入れたため増額。

科	目	予 算 額	決 算 額	差 異	備 考
2.	事業活動支出				
	事業費支出				
	人件費支出	87,120,000	99,280,202	12,160,202	
⑩	給料手当支出	73,400,000	79,555,303	6,155,303	(注4)
	退職給与共済掛金支出	720,000	720,000	0	
	退職金支出	0	824,000	824,000	
	法定福利費支出	11,500,000	11,595,435	95,435	
	福利厚生費支出	1,500,000	1,488,224	△ 11,776	
⑪	業務委託費支出	0	5,097,240	5,097,240	(注5)
	雑誌刊行費支出	88,800,000	87,517,063	△ 1,282,937	
⑫	印刷費支出	51,000,000	53,132,922	2,132,922	
⑬	発送費支出	26,800,000	24,725,376	△ 2,074,624	
⑭	英文雑誌関連費支出	11,000,000	9,658,765	△ 1,341,235	
⑮	総集会費支出	90,000,000	132,948,388	42,948,388	(注6)
	調査研究費支出	500,000	1,333,200	833,200	
	総務費支出	79,200,000	63,297,109	△ 15,902,891	
	学術振興奨励費支出	2,650,000	3,066,060	416,060	
	用語集刊行費支出	100,000	66,000	△ 34,000	
⑯	補助金支出	17,000,000	13,157,440	△ 3,842,560	
	負担金支出	9,350,000	9,446,693	96,693	
	委員会調査費支出	1,300,000	559,470	△ 740,530	
⑰	市民公開講演会費支出	4,000,000	2,522,388	△ 1,477,612	
	通信費支出	800,000	556,746	△ 243,254	
	ホームページ管理運営費支出	18,000,000	18,781,782	781,782	
⑱	戦略企画関連費支出	26,000,000	15,140,530	△ 10,859,470	(注7)
	専門医制度関連費支出	73,800,000	73,967,931	167,931	
⑲	専門医関連費支出	9,400,000	11,684,455	2,284,455	
	研修医関連費支出	5,100,000	5,631,936	531,936	
⑳	講習会費支出	11,500,000	13,398,229	1,898,229	
㉑	通信教育教材費支出	8,200,000	5,679,355	△ 2,520,645	
	試験費支出	31,800,000	31,474,983	△ 325,017	
	認定費支出	5,000,000	4,110,673	△ 889,327	
	認定関連費支出	1,100,000	542,300	△ 557,700	
	日本専門医機構関連費支出	1,700,000	1,446,000	△ 254,000	
	事業費支出合計	419,420,000	458,343,893	38,923,893	
	会議費支出				
㉒	理事会・代議員会支出	11,000,000	9,160,100	△ 1,839,900	
	常務理事会支出	2,700,000	2,888,890	188,890	
	委員会支出	4,000,000	3,247,508	△ 752,492	
㉓	専門医制度関連委員会支出	14,350,000	12,669,421	△ 1,680,579	
	会議費支出合計	32,050,000	27,965,919	△ 4,084,081	

注4 : 令和7年度人事院勧告実施による増額。

注5 : JJ0編集補助要員雇用による増額。

注6 : 日本眼科学会総会の参加者が増加したため増額。

注7 : システム開発費用を資産計上し、計上科目を変更したため減額。

科 目	予 算 額	決 算 額	差 異	備 考
管 理 費 支 出				
給 料 手 当 支 出	33,300,000	33,701,690	401,690	
退 職 給 与 共 済 掛 金 支 出	720,000	720,000	0	
法 定 福 利 費 支 出	5,500,000	5,017,152	△ 482,848	
福 利 厚 生 費 支 出	500,000	558,000	58,000	
旅 費 交 通 費 支 出	1,500,000	1,205,899	△ 294,101	
通 信 費 支 出	1,600,000	1,237,781	△ 362,219	
備 品 費 支 出	600,000	138,772	△ 461,228	
②④ 消 耗 品 費 支 出	5,300,000	3,223,037	△ 2,076,963	
事 務 所 賃 借 料 支 出	19,600,000	19,548,672	△ 51,328	
事 務 所 管 理 費 支 出	2,200,000	2,082,116	△ 117,884	
諸 手 数 料 支 出	5,200,000	5,261,000	61,000	
租 税 公 課 支 出	3,500,000	3,662,811	162,811	
機 器 リ ー ス 料 支 出	6,500,000	5,902,406	△ 597,594	
②⑤ 選 挙 関 連 費 支 出	2,000,000	264,960	△ 1,735,040	
会 費 徴 収 関 連 費 支 出	3,500,000	2,805,605	△ 694,395	
雑 費 支 出	5,500,000	6,117,802	617,802	
管 理 費 支 出 合 計	97,020,000	91,447,703	△ 5,572,297	
事 業 活 動 支 出 合 計 (B)	548,490,000	577,757,515	29,267,515	
事 業 活 動 収 支 差 額 (A) - (B)	△ 30,560,000	3,899,994	34,459,994	
II 投 資 活 動 収 支 の 部				
1. 投 資 活 動 収 入				
特 定 資 産 取 崩 収 入				
退 職 給 付 引 当 預 金 取 崩 収 入	0	824,000	824,000	
最 優 秀 論 文 賞 特 定 預 金 取 崩 収 入	1,000,000	1,000,000	0	
②⑥ 総 集 会 特 定 預 金 取 崩 収 入	0	2,343,530	2,343,530	
投 資 活 動 収 入 合 計	1,000,000	4,167,530	3,167,530	
2. 投 資 活 動 支 出				
特 定 資 産 取 得 支 出				
②⑦ 退 職 給 付 引 当 預 金 支 出	4,580,000	7,057,504	2,477,504	
②⑧ 総 集 会 特 定 預 金 支 出	0	11,750,001	11,750,001	(注8)
固 定 資 産 取 得 支 出				
②⑨ ソ フ ト ウ ェ ア 取 得 支 出	0	14,239,610	14,239,610	(注9)
投 資 活 動 支 出 合 計	4,580,000	33,047,115	28,467,115	
投 資 活 動 収 支 差 額	△ 3,580,000	△ 28,879,585	△ 25,299,585	
III 財 務 活 動 収 支 の 部				
1. 財 務 活 動 収 入	0	0	0	
財 務 活 動 収 入 合 計	0	0	0	
2. 財 務 活 動 支 出	0	0	0	
財 務 活 動 支 出 合 計	0	0	0	
財 務 活 動 収 支 差 額	0	0	0	
当 期 収 支 差 額	△ 34,140,000	△ 24,979,591	9,160,409	
前 期 繰 越 収 支 差 額	259,743,996	277,209,247	17,465,251	
次 期 繰 越 収 支 差 額	225,603,996	252,229,656	26,625,660	

注8 : 第78回日本臨床眼科学会からの寄附金を指定正味財産にしたもの。

注9 : 演題登録システム・専門医管理ソフトを資産計上したため増額。

計算書類に対する注記

1. 資金の範囲について

資金の範囲には、短期リース債務を除く流動資産および流動負債の全額を含めている。
なお、前期末および当期末残高は、下記2に記載するとおりである。

2. 次期繰越収支差額に含まれる資産および負債の内訳

(単位：円)


科	目	前期末残高	当期末残高
現	金	47,651	64,286
振替貯	金	172,684,095	170,261,486
普通預	金	317,586,051	301,312,759
定期預	金	20,000,000	20,000,000
貯蔵	品	16,023	14,018
未収入	金	3,281,760	3,205,990
立替	金	1,583,730	968,660
合	計 (A)	515,199,310	495,827,199
前受	金	236,841,000	239,044,500
未払	金	0	1,273,199
預り	金	1,149,063	3,279,844
合	計 (B)	237,990,063	243,597,543
(A) - (B)	次期繰越収支差額	277,209,247	252,229,656


監査報告書


令和8年2月27日

公益財団法人 日本眼科学会
理事長 西田 幸二 殿

公益財団法人 日本眼科学会

監事 佐々木 洋 

監事 中野 匡 

監事 林 篤志 

私たち監事は、令和7年度（令和7年2月1日から令和8年1月31日まで）における事業報告等、財務諸表等及び理事の職務執行状況の監査を行いましたので、次のとおり報告いたします。

1. 監査の方法及びその内容

各監事は、理事及び使用人等と意思疎通を図り、情報の収集及び監査の環境の整備に努めるとともに、理事会その他重要な会議に出席し、理事及び使用人等からその職務の執行状況について報告を受け、必要に応じて説明を求め、重要な決裁書類等を閲覧し、業務及び財産の状況を調査いたしました。以上の方法に基づき、当該事業年度に係る事業報告等（事業報告及びその附属明細書）について検討いたしました。

さらに、会計帳簿又はこれに関する資料の調査を行い、当該事業年度に係る財務諸表等（貸借対照表、正味財産増減計算書、これらの附属明細書、財産目録）について検討いたしました。

2. 監査意見

- (1) 事業報告等（事業報告及びその附属明細書）は、法令及び定款に従い、法人の状況を正しく示しているものと認めます。
- (2) 理事の職務の執行に関する不正の行為又は法令若しくは定款に違反する重大な事実は認められません。
- (3) 財務諸表等（貸借対照表、正味財産増減計算書、これらの附属明細書、財産目録）は、法人の財産及び損益の状況をすべての重要な点において適正に示しているものと認めます。

以上